



Vanguard Extended Market Index Fund

Fondo mutuo de acciones domésticas | Investor Shares

Datos del fondo

Nivel de riesgo Bajo ← Alto					Activos netos totales	Razón de gastos al 04/26/19	Símbolo de la compañía	Tasa de rotación al	Fecha de inicio	Número del fondo
1	2	3	4	5	\$446 MM	0.19%	VEXMX	10.4%	12/21/87	0098

Objetivo de inversión

Vanguard Extended Market Index Fund busca seguir los resultados de un índice de referencia que mide el rendimiento de la inversión de acciones de capitalización pequeña y mediana.

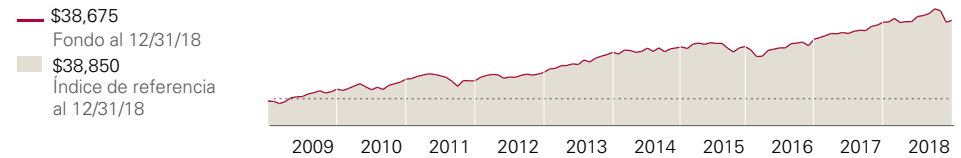
Estrategia de inversión

El fondo emplea un enfoque de inversión de indexación diseñado para seguir los resultados del Índice Standard & Poor's Completion, un índice ampliamente diversificado de acciones de compañías pequeñas y medianas de EE. UU. El Índice Standard & Poor's Completion contiene todas las acciones comunes de EE. UU. que se negocian regularmente en la Bolsa de Valores de Nueva York, Bolsa de Valores Americana y el mercado de negociación directa del Nasdaq, con excepción de las acciones incluidas en el Índice Standard & Poor's 500. El fondo invierte todos, o sustancialmente todos, sus activos en las acciones de su índice objetivo, con cerca del 80% de sus activos invertidos en las 1,200 acciones más grandes en su índice objetivo (cubriendo cerca del 80% de la capitalización total del mercado del índice) y el resto de sus activos en una muestra representativa de las acciones restantes. El fondo tiene un grupo ampliamente diversificado de títulos valores que, en conjunto, se parecen al Índice completo en términos de características importantes. Estas características importantes incluyen ponderaciones de la industria y capitalización de mercado, al igual que ciertas medidas financieras como la razón de precio/ingresos y rendimiento de dividendos.

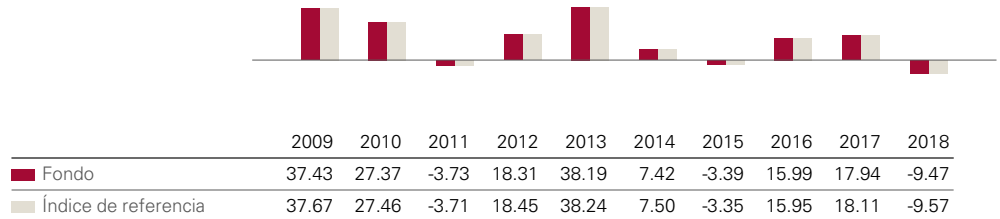
Índice de referencia

Spliced Extended Market Index

Crecimiento de una inversión de \$10,000 : enero 31, 2009—diciembre 31, 2018



Rentabilidades anuales



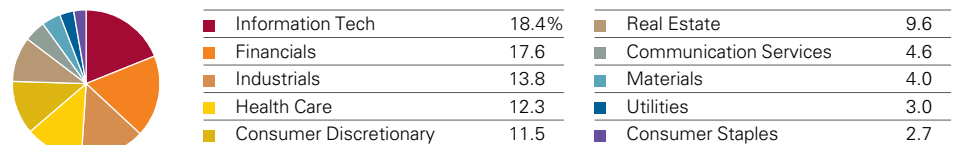
Rendimientos totales

	Períodos que terminaron septiembre 30, 2019					
	Cuarto	Año a la Fecha	Un año	Tres años	Cinco años	Diez años
Fondo	-1.64%	17.47%	-3.91%	9.82%	8.38%	12.26%
Índice de referencia	-1.64%	17.53%	-3.96%	9.83%	8.40%	12.30%

Los datos de resultados mostrados representan el desempeño pasado, lo que no es una garantía de resultados futuros. Los rendimientos de las inversiones y el valor del principal van a fluctuar, por lo que las acciones de los inversionistas podrían valer más o valer menos que su costo original en el momento de venderlas. Los resultados actuales podrían ser más bajos o más altos que los datos de resultados citados. Para obtener datos sobre los resultados actuales hasta el fin de mes más cercano, visite nuestro sitio web en vanguard.com/performance.

Las cifras de períodos menores de un año son rendimientos acumulativos. Todas las otras cifras representan rendimientos anuales promedio. Las cifras de resultados incluyen la reinversión de todos los dividendos y cualquier distribución de ganancias de capital. Todos los rendimientos ya tienen deducidos los gastos.

Principales acciones-inversiones en cartera del sector



Las categorías del sector están basadas en el estándar Global Industry Classification Standard ("GICS"), excepto para la categoría "Otro" (si corresponde), que incluye los títulos valores que no han recibido una clasificación GICS en el período de informe efectivo.

Vanguard Extended Market Index Fund

Fondo mutuo de acciones domésticas | Investor Shares

Diez inversiones en cartera más grandes*

1	ServiceNow Inc.	
2	Tesla Inc.	
3	Blackstone Group Inc.	
4	Workday Inc.	
5	CoStar Group Inc.	
6	Lululemon Athletica Inc.	
7	Square Inc.	
8	Veeva Systems Inc.	
9	Palo Alto Networks Inc.	
10	Las Vegas Sands Corp.	
10 principales como % de activos netos totales		5.3%

* Las inversiones en cartera cotizadas excluyen cualquier inversión en efectivo y productos de índice de renta variable.

Connect with Vanguard® > vanguard.com

Observaciones sobre el riesgo

Una inversión en un fondo puede perder dinero en períodos cortos o incluso largos. Usted debería esperar que el precio de las acciones y el rendimiento total del fondo se muevan dentro de una amplia banda de fluctuación, como ocurre con el mercado de acciones en general. El desempeño del fondo podría verse perjudicado por:

Riesgo de mercado de acciones: Riesgo del mercado de acciones: La posibilidad de que bajen los precios de las acciones en general. Los mercados de acciones tienden a moverse en ciclos, con períodos de alzas de precios de las acciones y períodos de bajas de precios de las acciones. El índice objetivo del fondo a veces puede enfocarse en acciones de un sector, categoría o grupo de compañías particular.

Riesgo de estilo de inversión: La posibilidad de que los rendimientos de las acciones de capitalización pequeña y mediana, en la medida en que el fondo invierte en ellos, sigan los rendimientos del mercado total de acciones. Estas acciones históricamente han sido más volátiles en el precio que las acciones de capitalización grande que dominan el mercado total y a menudo tienen resultados muy distintos.

Riesgo de muestreo de índice: La posibilidad de que los títulos valores seleccionados para el fondo no proporcionarán, en conjunto, resultados de las inversiones que concuerden con los del índice. El riesgo de muestra de índice del fondo debería ser bajo.

Nota sobre restricciones a las transacciones frecuentes

Los fondos que se ofrecen en su plan como opciones de inversión pueden estar sujetos a políticas de negociación frecuente. Si desea obtener información adicional sobre los planes de su empleador, ingrese en vanguard.com o comuníquese con Servicios para el Participante llamando al 800-828-4487.

El índice es un producto de S&P Dow Jones Indices LLC y ha sido autorizado para uso por Vanguard. Standard & Poor's® y S&P® son marcas comerciales registradas de Standard & Poor's Financial Services LLC (S&P); Dow Jones® es una marca comercial registrada de Dow Jones Trademark Holdings LLC (Dow Jones); S&P® y S&P 500® son marcas comerciales de S&P, y estas marcas comerciales han sido autorizadas para uso por SPDJI y subautorizadas para fines determinados por Vanguard. Los productos de Vanguard no son patrocinados, respaldados, vendidos ni promocionados por SPDJI, Dow Jones, S&P o sus respectivas afiliadas y ninguna de tales partes expresan alguna declaración sobre la conveniencia de invertir en tales productos ni tienen ninguna responsabilidad por cualquier error, omisión o interrupción del índice.

Para más información sobre los fondos de Vanguard, visite vanguard.com o llame al 800-828-4487 para obtener un prospecto. El prospecto contiene información sobre objetivos de inversión, riesgos, cargos, gastos y otra información importante; léalo y considérela cuidadosamente antes de invertir.

Financial advisor clients: For more information about Vanguard funds, contact your financial advisor to obtain a prospectus.