



# Vanguard U.S. Growth Fund

Fondo mutuo de acciones domésticas | Investor Shares

## Datos del fondo

Nivel de riesgo Bajo ← Alto					Activos netos totales	Razón de gastos al 04/08/19	Símbolo de la compañía	Tasa de rotación al	Fecha de inicio	Número del fondo
1	2	3	4	5	\$8,636 MM	0.38%	VWUSX	43.0%	01/06/59	0023

## Objetivo de inversión

Vanguard U.S. Growth Fund busca proporcionar apreciación de capital a largo plazo.

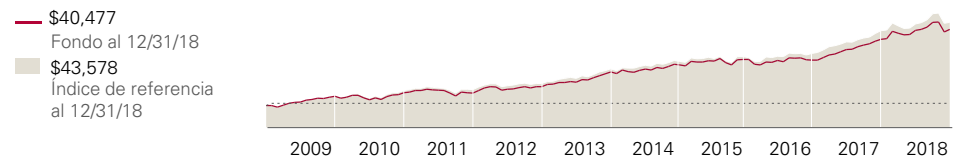
## Estrategia de inversión

El fondo invierte principalmente en acciones de compañías de EE. UU. de capitalización grande que se consideran que tienen potencial de crecimiento de ingresos arriba del promedio y precios razonables de la acción en comparación con los ingresos esperados. El fondo usa varios asesores de inversiones.

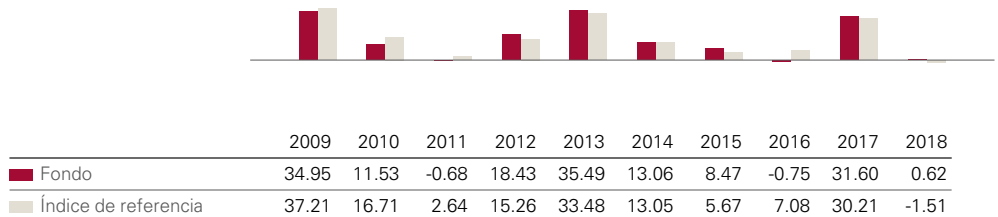
## Índice de referencia

Russell 1000 Growth Index

## Crecimiento de una inversión de \$10,000 : enero 31, 2009—diciembre 31, 2018



## Rentabilidades anuales



## Rendimientos totales

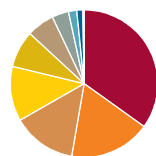
Períodos que terminaron septiembre 30, 2019

	Cuarto	Año a la Fecha	Un año	Tres años	Cinco años	Diez años
Fondo	-1.67%	20.74%	2.23%	15.62%	12.81%	13.91%
Índice de referencia	1.49%	23.30%	3.71%	16.89%	13.39%	14.94%

**Los datos de resultados mostrados representan el desempeño pasado, lo que no es una garantía de resultados futuros. Los rendimientos de las inversiones y el valor del principal van a fluctuar, por lo que las acciones de los inversionistas podrían valer más o valer menos que su costo original en el momento de venderlas. Los resultados actuales podrían ser más bajos o más altos que los datos de resultados citados. Para obtener datos sobre los resultados actuales hasta el fin de mes más cercano, visite nuestro sitio web en [vanguard.com/performance](http://vanguard.com/performance).**

Las cifras de períodos menores de un año son rendimientos acumulativos. Todas las otras cifras representan rendimientos anuales promedio. Las cifras de resultados incluyen la reinversión de todos los dividendos y cualquier distribución de ganancias de capital. Todos los rendimientos ya tienen deducidos los gastos.

## Principales acciones-inversiones en cartera del sector



■ Information Tech	34.8%	■ Financials	6.0
■ Consumer Discretionary	17.8	■ Consumer Staples	3.7
■ Communication Services	14.0	■ Real Estate	1.8
■ Health Care	12.0	■ Materials	1.3
■ Industrials	8.1	■ Other	0.3

Las categorías del sector están basadas en el estándar Global Industry Classification Standard ("GICS"), excepto para la categoría "Otro" (si corresponde), que incluye los títulos valores que no han recibido una clasificación GICS en el período de informe efectivo.

# Vanguard U.S. Growth Fund

Fondo mutuo de acciones domésticas | Investor Shares

## Diez inversiones en cartera más grandes\*

1	Microsoft Corp.	
2	Amazon.com Inc.	
3	Alphabet Inc.	
4	Mastercard Inc.	
5	Apple Inc.	
6	Facebook Inc.	
7	Visa Inc.	
8	Netflix Inc.	
9	Illumina Inc.	
10	salesforce.com Inc.	
10 principales como % de activos netos totales		34.4%

\* Las inversiones en cartera cotizadas excluyen cualquier inversión en efectivo y productos de índice de renta variable.

Connect with Vanguard® > [vanguard.com](http://vanguard.com)

### Observaciones sobre el riesgo

Una inversión en el fondo podría perder dinero durante períodos cortos o incluso largos. Debe esperar que el precio de las acciones y el rendimiento total del fondo fluctúen en un rango amplio, de manera similar a las fluctuaciones en el mercado total de acciones. Los resultados del fondo podrían verse afectados por:

**Riesgo de mercado de acciones:** Riesgo del mercado de acciones: La posibilidad de que bajen los precios de las acciones en general. Los mercados de acciones tienden a moverse en ciclos, con períodos de alzas de precios de las acciones y períodos de bajas de precios de las acciones. El índice objetivo del fondo a veces puede enfocarse en acciones de un sector, categoría o grupo de compañías particular.

**Riesgo de estilo de inversión:** La posibilidad de que los rendimientos de las acciones de crecimiento de capitalización grande sigan los rendimientos del mercado total de acciones. Las acciones de capitalización grande tienden a pasar por ciclos con mejores o peores resultados que otros segmentos del mercado de acciones o del mercado total de acciones. En el pasado estos períodos han durado hasta varios años.

**Riesgo de concentración de activos:** La posibilidad de que los resultados del fondo se puedan ver afectados de manera desproporcionada por los malos resultados de algunas acciones. El fondo tiende a invertir un alto porcentaje de activos en sus diez inversiones en cartera más grandes.

**Riesgo de administrador:** La probabilidad de que una mala selección de títulos valores provoque que el fondo tenga rendimientos menores que los parámetros de referencia relevantes o que otros fondos con un objetivo de inversión similar.

### Nota sobre restricciones a las transacciones frecuentes

Los fondos que se ofrecen en su plan como opciones de inversión pueden estar sujetos a políticas de negociación frecuente. Si desea obtener información adicional sobre los planes de su empleador, ingrese en [vanguard.com](http://vanguard.com) o comuníquese con Servicios para el Participante llamando al 800-828-4487.

**Para más información sobre los fondos de Vanguard, visite [vanguard.com](http://vanguard.com) o llame al 800-828-4487 para obtener un prospecto. El prospecto contiene información sobre objetivos de inversión, riesgos, cargos, gastos y otra información importante; léalo y considérela cuidadosamente antes de invertir.**

**Financial advisor clients: For more information about Vanguard funds, contact your financial advisor to obtain a prospectus.**